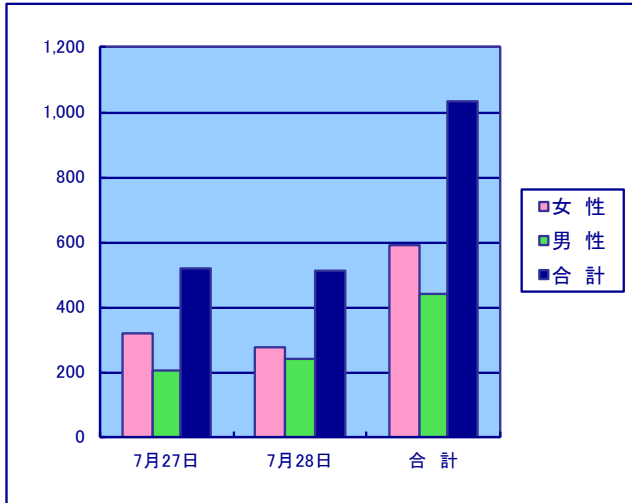


目黒区商工まつり アンケート結果

開催日：令和元年7月27日(土)～28日(日)
開催場所：目黒区民センター

日付別・男女別 回答数

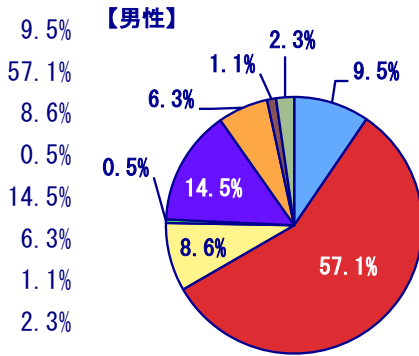
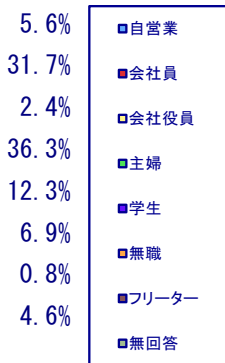
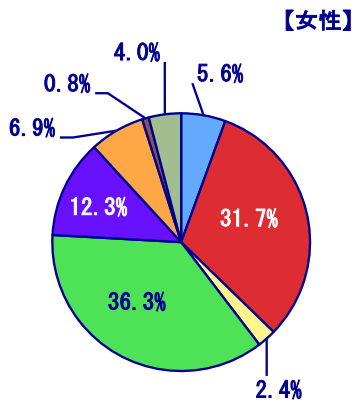
	女性	男性	合計
7月27日	317	203	520
7月28日	276	238	514
合計	593	441	1,034
	57%	43%	—



台風が心配された中、両日も天候に恵まれ、おまつりには約2万人が参加されました。青色申告会では、高校生以上を対象に、消費税および住まいについてのアンケートを実施し、記入いただいた方にはガリガリ君アイスを進呈しました。結果1,034名にアンケートを記入いただきました。

職業・男女別 回答人数

	自営業	会社員	会社役員	主婦	学生	無職	フリーター	無回答	合計
女性	33	188	14	215	73	41	5	24	593
男性	42	252	38	2	64	28	5	10	441
合計	75	440	52	217	137	69	10	34	1,034
	7.3%	42.6%	5.0%	21.0%	13.2%	6.7%	1.0%	3.3%	100.0%



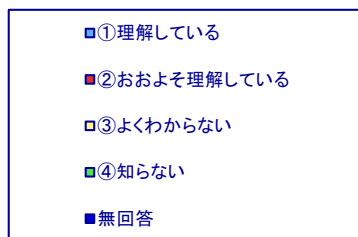
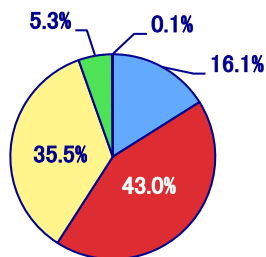
下記、質問のあてはまる番号を○印でお答えください

Q 1. 消費税の軽減税率制度をあなたは、ご存知ですか？

①理解している ②おおよそ理解している ③よくわからない ④知らない

	自営業		会社員		会社役員		主婦		学生		無職		フリーター		無回答		合計	
①理解している	18	24.0%	65	14.8%	9	17.3%	27	12.4%	17	12.4%	19	27.5%	2	20.0%	9	26.5%	166	16.1%
②おおよそ理解している	32	42.7%	207	47.0%	34	65.4%	79	36.4%	58	42.3%	20	29.0%	2	20.0%	13	38.2%	445	43.0%
③よくわからない	22	29.3%	149	33.9%	9	17.3%	98	45.2%	47	34.3%	29	42.0%	5	50.0%	8	23.5%	367	35.5%
④知らない	3	4.0%	18	4.1%	0	0.0%	13	6.0%	15	10.9%	1	1.4%	1	10.0%	4	11.8%	55	5.3%
無回答	0	0.0%	1	0.2%	0	0.0%	0	0.0%	0	0.0%	0	0.0%	0	0.0%	0	0.0%	1	0.1%
合計	75	7.3%	440	42.6%	52	5.0%	217	21.0%	137	13.2%	69	6.7%	10	1.0%	34	3.3%	1,034	100.0%

【Q1】




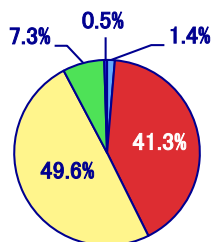
Q 2. ファーストフード店でハンバーガーとソフトドリンクを店の中（イートイン）で飲食しました。

この時の消費税の税率は、何%でしょうか？

①0% ②8% ③10% ④わからない

	自営業		会社員		会社役員		主婦		学生		無職		フリーター		無回答		合計	
①0%	2	2.7%	1	0.2%	0	0.0%	5	2.3%	3	2.2%	0	0.0%	0	0.0%	3	8.8%	14	1.4%
②8%	27	36.0%	178	40.5%	21	40.4%	91	41.9%	69	50.4%	26	37.7%	4	40.0%	11	32.4%	427	41.3%
③10% (正解)	41	54.7%	234	53.2%	29	55.8%	104	47.9%	52	38.0%	30	43.5%	6	60.0%	17	50.0%	513	49.6%
④わからない	5	6.7%	24	5.5%	2	3.8%	16	7.4%	13	9.5%	13	18.8%	0	0.0%	2	5.9%	75	7.3%
無回答	0	0.0%	3	0.7%	0	0.0%	1	0.5%	0	0.0%	0	0.0%	0	0.0%	1	2.9%	5	0.5%
合計	75	7.3%	440	42.6%	52	5.0%	217	21.0%	137	13.2%	69	6.7%	10	1.0%	34	3.3%	1,034	100.0%

【Q2】



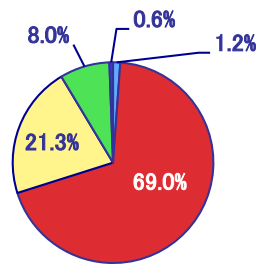
Q3. お寿司屋さんでお土産用のお寿司を持ち帰り（テイクアウト）しました。

この時の消費税の税率は、何%でしょうか？

- ①0% ②8% ③10% ④わからない

	自営業		会社員		会社役員		主婦		学生		無職		フリーター		無回答		合計	
①0%	0	0.0%	3	0.7%	0	0.0%	4	1.8%	2	1.5%	2	2.9%	0	0.0%	1	2.9%	12	1.2%
②8% (正解)	54	72.0%	304	69.1%	36	69.2%	156	71.9%	88	64.2%	44	63.8%	9	90.0%	22	64.7%	713	69.0%
③10%	17	22.7%	104	23.6%	13	25.0%	36	16.6%	30	21.9%	13	18.8%	1	10.0%	6	17.6%	220	21.3%
④わからない	4	5.3%	28	6.4%	3	5.8%	18	8.3%	17	12.4%	10	14.5%	0	0.0%	3	8.8%	83	8.0%
無回答	0	0.0%	1	0.2%	0	0.0%	3	1.4%	0	0.0%	0	0.0%	0	0.0%	2	5.9%	6	0.6%
合計	75	7.3%	440	42.6%	52	5.0%	217	21.0%	137	13.2%	69	6.7%	10	1.0%	34	3.3%	1,034	100.0%

【Q3】

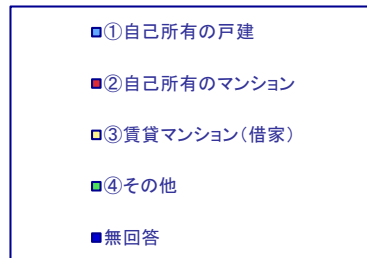
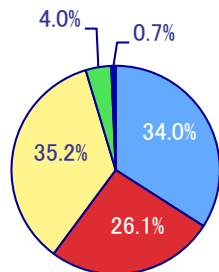


Q4. お住まいについてお尋ねします。あなたのお家は・・・

- ①自己所有の戸建 ②自己所有のマンション ③賃貸マンション（借家） ④その他

	自営業		会社員		会社役員		主婦		学生		無職		フリーター		無回答		合計	
①自己所有の戸建	28	37.3%	122	27.7%	20	38.5%	84	38.7%	55	40.1%	32	46.4%	1	10.0%	10	29.4%	352	34.0%
②自己所有のマンション	20	26.7%	127	28.9%	16	30.8%	54	24.9%	24	17.5%	15	21.7%	3	30.0%	11	32.4%	270	26.1%
③賃貸マンション（借家）	25	33.3%	172	39.1%	14	26.9%	71	32.7%	52	38.0%	20	29.0%	4	40.0%	6	17.6%	364	35.2%
④その他	2	2.7%	18	4.1%	2	3.8%	8	3.7%	6	4.4%	2	2.9%	2	20.0%	1	2.9%	41	4.0%
無回答	0	0.0%	1	0.2%	0	0.0%	0	0.0%	0	0.0%	0	0.0%	0	0.0%	6	17.6%	7	0.7%
合計	75	7.3%	440	42.6%	52	5.0%	217	21.0%	137	13.2%	69	6.7%	10	1.0%	34	3.3%	1,034	100.0%

【Q4】



Q4. 【その他の回答】

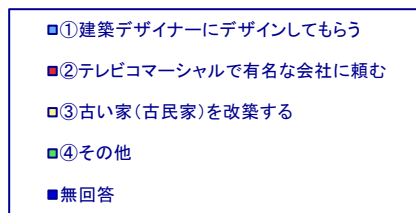
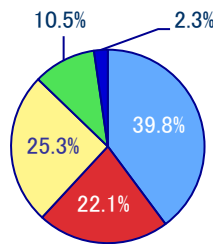
- ・ 家族所有の戸建て
- ・ 家族所有のマンション
- ・ 社宅／官舎／寮
- ・ アパート
- ・ 区営住宅

Q5. もし、あなたが住まいを建てるなら（複数回答者有）

- ①建築デザイナーにデザインしてもらう ②テレビコマーシャルで有名な会社に頼む
③古い家（古民家）を改築する ④その他

	自営業	会社員	会社役員	主婦	学生	無職	フリーター	無回答	合計	
①建築デザイナーにデザインしてもらう	35 46.1%	161 36.0%	25 47.2%	90 41.3%	76 55.5%	16 22.5%	2 18.2%	12 35.3%	417	39.8%
②テレビコマーシャルで有名な会社に頼む	8 10.5%	104 23.3%	7 13.2%	55 25.2%	38 27.7%	14 19.7%	0 0.0%	5 14.7%	231	22.1%
③古い家（古民家）を改築する	23 30.3%	130 29.1%	12 22.6%	46 21.1%	15 10.9%	26 36.6%	6 54.5%	7 20.6%	265	25.3%
④その他	9 11.8%	47 10.5%	8 15.1%	21 9.6%	7 5.1%	13 18.3%	3 27.3%	2 5.9%	110	10.5%
無回答	1 1.3%	5 1.1%	1 1.9%	6 2.8%	1 0.7%	2 2.8%	0 0.0%	8 23.5%	24	2.3%
合計	76 7.3%	447 42.7%	53 5.1%	218 20.8%	137 13.1%	71 6.8%	11 1.1%	34 3.2%	1,047	100.0%

【Q5】



Q5. 【その他の回答】

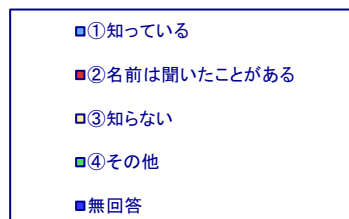
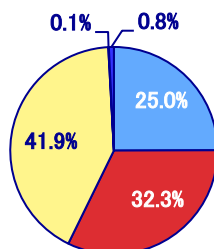
- パナソニックホームズに願う
信頼できる地元の工務店、建築会社、施工会社に依頼する
知人の建築士、大工に依頼する
信頼できる不動産会社、地域の口コミによる紹介を受ける
ネットで探す
中古住宅をリノベーションする
建売を購入する

Q6. 一般財団法人 めぐる青色申告会をご存知ですか？

- ①知っている ②名前は聞いたことがある ③知らない ④その他

	自営業	会社員	会社役員	主婦	学生	無職	フリーター	無回答	合計	
①知っている	35 46.7%	84 19.1%	13 25.0%	72 33.2%	5 3.6%	32 46.4%	3 30.0%	14 41.2%	258	25.0%
②名前は聞いたことがある	26 34.7%	159 36.1%	16 30.8%	74 34.1%	19 13.9%	29 42.0%	2 20.0%	9 26.5%	334	32.3%
③知らない	14 18.7%	196 44.5%	22 42.3%	71 32.7%	113 82.5%	8 11.6%	5 50.0%	4 11.8%	433	41.9%
④その他	0 0.0%	0 0.0%	1 1.9%	0 0.0%	0 0.0%	0 0.0%	0 0.0%	0 0.0%	1	0.1%
無回答	0 0.0%	1 0.2%	0 0.0%	0 0.0%	0 0.0%	0 0.0%	0 0.0%	7 20.6%	8	0.8%
合計	75 7.3%	440 42.6%	52 5.0%	217 21.0%	137 13.2%	69 6.7%	10 1.0%	34 3.3%	1,034	100.0%

【Q6】



Q7 商工まつりについて、ご意見がございましたらご記入ください

- ・ 楽しい、継続してほしい(多数)
- ・ 親子で楽しめて勉強になった(多数)
- ・ 参加型の体験があり良かった
- ・ 出店の飲食などの単価が低いので、子供を連れて来やすい
- ・ 運営側に若い人が目立って良いと思う
- ・ エコに気を遣っているのが良い
- ・ 使い捨て食器を使われていないのが良い
- ・ 涼しい休憩スペースがあればうれしい
- ・ 屋根がもっとほしい、日陰がもっとほしい
- ・ 座る場所が少ない、椅子を増やしてほしい
- ・ 飲食店が少なくなった気がする
- ・ もっとたくさん種類(出店)があれば良い
- ・ 2F特産品のエリアでドリンクを買えるとうれしい
- ・ 古着のリサイクルショップをしてほしい、リサイクル交換とか
- ・ 詳しく活動内容を知りたいので、HPなどあれば教えてください(回答済み)
- ・ 区民祭と区別がつかなくなっている。商工業との連携をとって、もっと産業展開し、特色を出すと良い
- ・ 案内が不十分、もっと告知をした方が良い
- ・ 駐車場の不足
- ・ 雨天等の対策を
- ・ 一番暑い時にやるのは何故？